

GW の長期お休み前に メンテンスのお願い

休み明けに”色がおかしい・インクが出ていない”など、
トラブルの経験はありますか？
忘れずにメンテナンスを行いましょう。



メンテナンスをしないと・・・



●プリントヘッド表面に汚れが付いている事でインクが固まり、目詰まりやインクが正常位置に落ちない（飛行曲がり）等の、トラブル要因になります



準備と手順 ～各種資料を参照してください～

① インクを準備します

<インク スクナイ / インク ナシ>になると、エラーで機械が止まってしまいます。
残量が少ない場合は、新しいインクをご用意下さい。

② 廃液タンクの処理

廃液が<満タン>の表示になると、エラーで機械が止まってしまいます。
プリンターの指示に従い、廃液を処理してください。

③ 漬け置きクリーニングを行う

※対応しているモデルは、実施して下さい

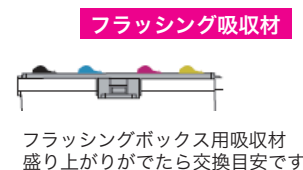
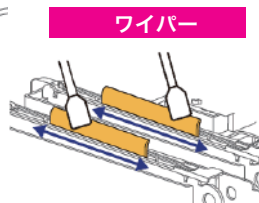
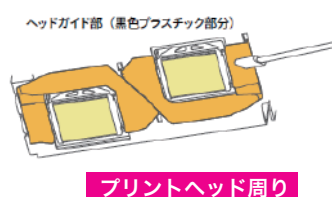
対応モデル 溶剤インク機：XPJ-1341SR-P, XPJ-1641&1682 SR-P, XPJ-C641SR-P
XPJ-1641SR-P2, XPJ-1681SR-P

MP インク機：VJ-628 MP, VJ-1628 MH

UV インク機：XPJ-1462 UF, XPJ-461&661 UF, XPJ-1682 UR, HA-1642

④ スリープモードを実行する

プリントヘッド回り / フラッシング吸収材 / ワイパー / キャップに付着している、インクの塊やチリ・ホコリ等を清掃して下さい。除去が困難な時・変形している場合は交換をお願いします。



Tips：お休み明け最初の起動時は、必ずノズルチェック（テストサクガ）で確認してから印刷を行ってください

※機種によりメンテナンス内容や、交換消耗品が異なります。

詳細は、ご使用機種の取り扱い説明書をご覧ください。次頁よりアクセスも可能です

機種ごとの **スリープモード** **漬け置きクリーニング** **夜間～中期のプロテクション**

バナーをクリックしてください

エコソルインク

XPJ-C641SR-P



スリープモード

漬け置きクリーニング

XPJ-1341SR-P



スリープモード

漬け置きクリーニング

XPJ-1641SR
XPJ-1682SR



スリープモード

漬け置きクリーニング

XPJ-1641SR-P
XPJ-1682SR-P



スリープモード

漬け置きクリーニング

VJ-1324X



スリープモード

VJ-2638X VJ-1938X
VJ-1638X



スリープモード

XPJ-1641SR-P2



スリープモード

漬け置きクリーニング

XPJ-1681SR-P



スリープモード

漬け置きクリーニング

UV インク

PJ-2508UF



夜間～中期のプロテクション

注1：F/W 1.10～で対応

XPJ-461UF
XPJ-661UF



スリープモード

漬け置きクリーニング

注1：F/W 1.09～で対応

XPJ-1462UF



スリープモード

漬け置きクリーニング

注1：F/W 1.09～で対応

HA-1642



スリープモード

漬け置きクリーニング

VJ-1638UH
VJ-1638UH2



スリープモード

漬け置きクリーニング

注1：F/W 1.20～で対応

VJ-1638UR
VJ-1638UR2




スリープモード

漬け置きクリーニング

注1：F/W 1.11～で対応

XPJ-1682UR



スリープモード

漬け置きクリーニング

AQUAFUZE インク

MP インク

VJ-628MP



スリープモード

漬け置きクリーニング

注1：F/W 1.14～で対応

VJ-1628MH




スリープモード

漬け置きクリーニング

注1：F/W 1.09～で対応

VJ-1948WX



スリープモード

注1：対応しているプリンターファームウェアです。

ホームページがリニューアルしました。
取扱い説明書やFAQは、下記よりアクセス出来ます。

お問い合わせ

サポートダイヤル：0120-174-911

Eメールアドレス：gsup@mutoh.co.jp

<https://www.mutoh.co.jp/support/inkjet/>

ここをクリック!